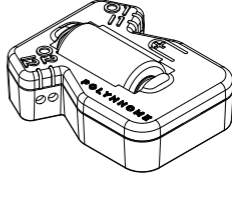




POLYNHOME



MODULE DE COMMANDE

COMMAND_1

AUTONOMIE > 20 ANS ⁽¹⁾


- 1- ON/OFF & SCÈNE
- 2- POUSSOIR - VARIATEUR & VOLET
- 3- INTERRUPTEUR 3 POSITIONS - VOLET

1. Description des fonctions

- ▶ **On/Off & Scène (2 canaux)**
Déclenchement On/Off et scène.
- ▶ **Bouton Poussoir - Variateur & Volet (2 canaux)**
Contrôle variateur et volet/store.
- ▶ **Interrupteur 3 positions - Volet (1 canal)**
Contrôle de volet/store.

2. Sélecteur de fonction

Placer le curseur sur la fonction souhaitée.

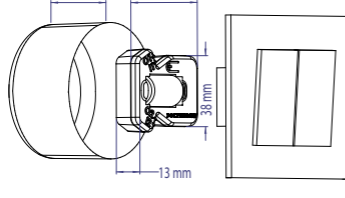


	1	2	3
	On/Off & Scène	Variateur & Volet - BP	Volet - 3 positions
Canal 1	✓	✓	Haut
Canal 2	✓	✓	Bas

3. Installation

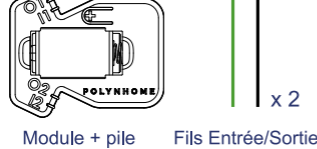
Boîte d'encastement : 40 mm*

* Interrupteur 3 positions : 50 mm

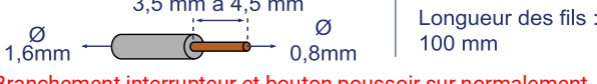


Important (pot 40mm) :
Pour garantir la mise en place de l'interrupteur, le module doit être positionné à l'**horizontale** et **pile visible** comme illustré.

4. Contenu de la boîte



5. Raccordement

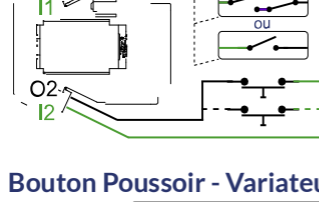


Branchement interrupteur et bouton poussoir sur normalement ouvert

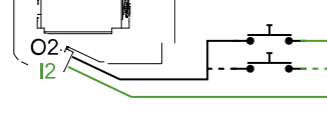
Si un canal n'est pas raccordé, il est recommandé de retirer les fils correspondants, dans le cas contraire isolez les fils non utilisés

▶ On/Off & Scène

Chaque canal est compatible avec tous les montages présentés ci-dessous.

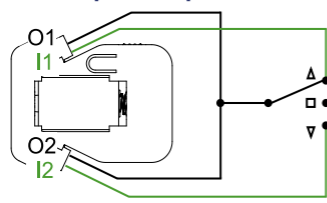


▶ Bouton Poussoir - Variateur & Volet



Nombre de boutons poussoirs en parallèle : 4 maxi

▶ Interrupteur 3 positions* - Volet



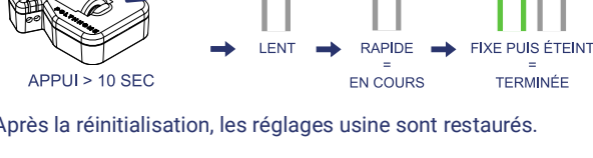
***Poussoir 3 positions non compatible**

6. Appairage



Si l'appareil n'est pas appairé, l'appairage s'active dès la mise en service ou à la pression d'un interrupteur raccordé.

7. Réinitialisation



Après la réinitialisation, les réglages usine sont restaurés.

8. Installation de la pile



Durée de vie jusqu'à 20 ans et plus⁽¹⁾

9. Caractéristiques techniques

	3.6 V - ½ AA - Li-SOCL ₂ - 1.2 Ah	
	Fréquence	2,4 GHz
	Puissance nominale	+6 dBm
	Connexion	Zigbee
	-5°C / +40°C	
	0,8mm (0,5mm ²) rigide	
IP	IP 20	
Poids (sans la pile)	20g	

10. Certifications

CE Déclaration de conformité UE simplifiée :
Le soussigné, POLYNHOME SAS, déclare que l'équipement radioélectrique du type COMMAND_1 est conforme à la directive 2014/53/UE. Le texte complet de la déclaration UE de conformité est disponible à l'adresse internet suivante: www.polynhome.io.

Informations sur la directive DEEE 2012/19/UE
Le symbole de la poubelle barrée signifie que vous êtes légalement obligé d'éliminer cet équipement séparément des déchets municipaux non triés, c'est-à-dire que les anciens équipements doivent être éliminés séparément des déchets ménagers. Les piles ou les batteries rechargeables qui ne sont pas installées de façon permanente doivent être retirées au préalable et éliminées séparément.

Respectez les réglementations locales et ne jetez pas le produit avec les ordures ménagères ordinaires. La mise au rebut correcte d'anciens produits permet de préserver l'environnement et la santé.

Une barre sous la poubelle signifie que le produit a été mis sur le marché après le 13 août 2005.

11. Sécurité électrique

Ce produit doit obligatoirement être installé ET connecté en suivant scrupuleusement les instructions de cette notice. POLYNHOME SAS ne pourra être tenu pour responsable en cas d'accident ou de dommages dus au non respect des instructions de montage. L'article n'est pas un jouet. Tenez les enfants et les animaux éloignés!

ATTENTION Risque d'explosion en cas de remplacement de la pile par un type incorrect. Mettez les piles usagées au rebut conformément aux instructions.

Respectez la polarité lors de la mise en place de la pile.

⁽¹⁾ Pour une durée de vie jusqu'à 20 ans et plus, utiliser le modèle Saft LS14250 à 50 cycles/jour